



УПРАВЛЕНИЕ ФЕДЕРАЛЬНОЙ СЛУЖБЫ
ГОСУДАРСТВЕННОЙ СТАТИСТИКИ
ПО Г. МОСКВЕ И МОСКОВСКОЙ ОБЛАСТИ

Сведения о просроченной задолженности по заработной плате в г. Москве



на 1 мая 2023 года



Сведения о просроченной задолженности по заработной плате

на 1 мая 2023 года

- 01 Просроченная задолженность по заработной плате из-за отсутствия собственных средств
- 02 Просроченная задолженность по заработной плате по обследуемым видам экономической деятельности
- 03 Динамика просроченной задолженности по заработной плате
- 04 Задолженность по заработной плате по субъектам ЦФО
- 05 Численность работников, перед которыми организации имели просроченную задолженность по заработной плате
- 06 Численность работников организаций, в которых просроченная задолженность по заработной плате отдельных видов деятельности составляет два и более месячных фонда оплаты труда



ПРОСРОЧЕННАЯ ЗАДОЛЖЕННОСТЬ ПО ЗАРАБОТНОЙ ПЛАТЕ ИЗ-ЗА ОТСУТСТВИЯ СОБСТВЕННЫХ СРЕДСТВ

на 1 мая 2023 года



36 675

тыс. рублей



Изменение по сравнению
с 1 апреля 2023 года

-591

тыс. рублей



▼ 98,4%

Изменение по сравнению
с 1 мая 2022 года

+28 133

тыс. рублей

▲ 429,3%



ПРОСРОЧЕННАЯ ЗАДОЛЖЕННОСТЬ ПО ЗАРАБОТНОЙ ПЛАТЕ

по обследуемым видам экономической деятельности на 1 мая 2023 года

тыс. рублей

к 1 апреля 2023 г.



36 675

тыс. рублей



Обрабатывающие
производства

29 087

98,0%



Строительство

2 147

100,0%



Транспортировка
и хранение

5 441

100,0%



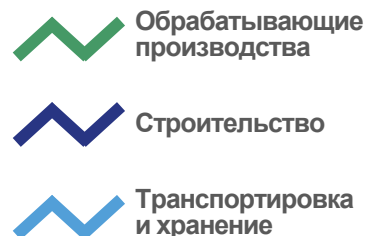
ПРОСРОЧЕННАЯ ЗАДОЛЖЕННОСТЬ ПО ЗАРАБОТНОЙ ПЛАТЕ

по обследуемым видам экономической деятельности в % к общей сумме задолженности

На 1 апреля 2023 года



на 1 мая 2023 года



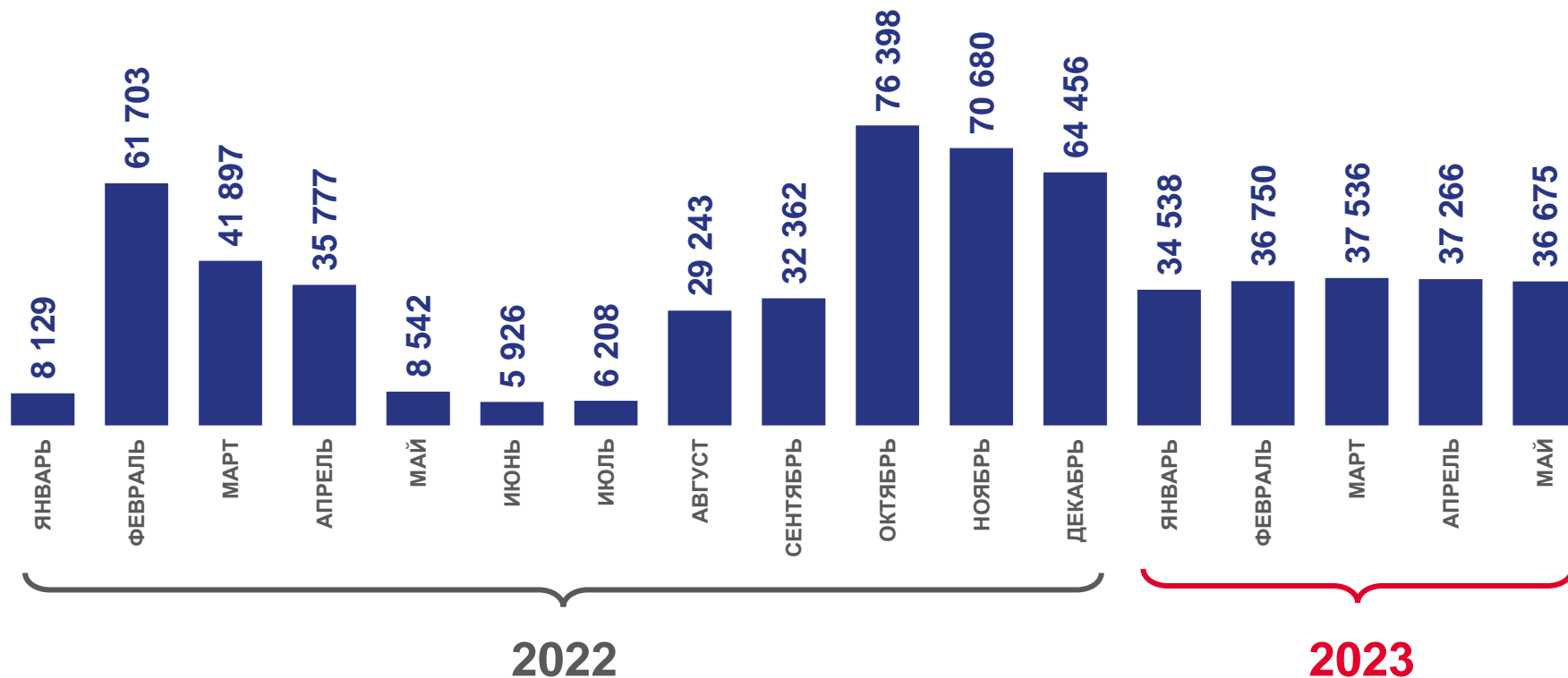


ДИНАМИКА ПРОСРОЧЕННОЙ ЗАДОЛЖЕННОСТИ ПО ЗАРАБОТНОЙ ПЛАТЕ

на первое число месяца; тыс. рублей

на 1 мая 2023 года

36 675



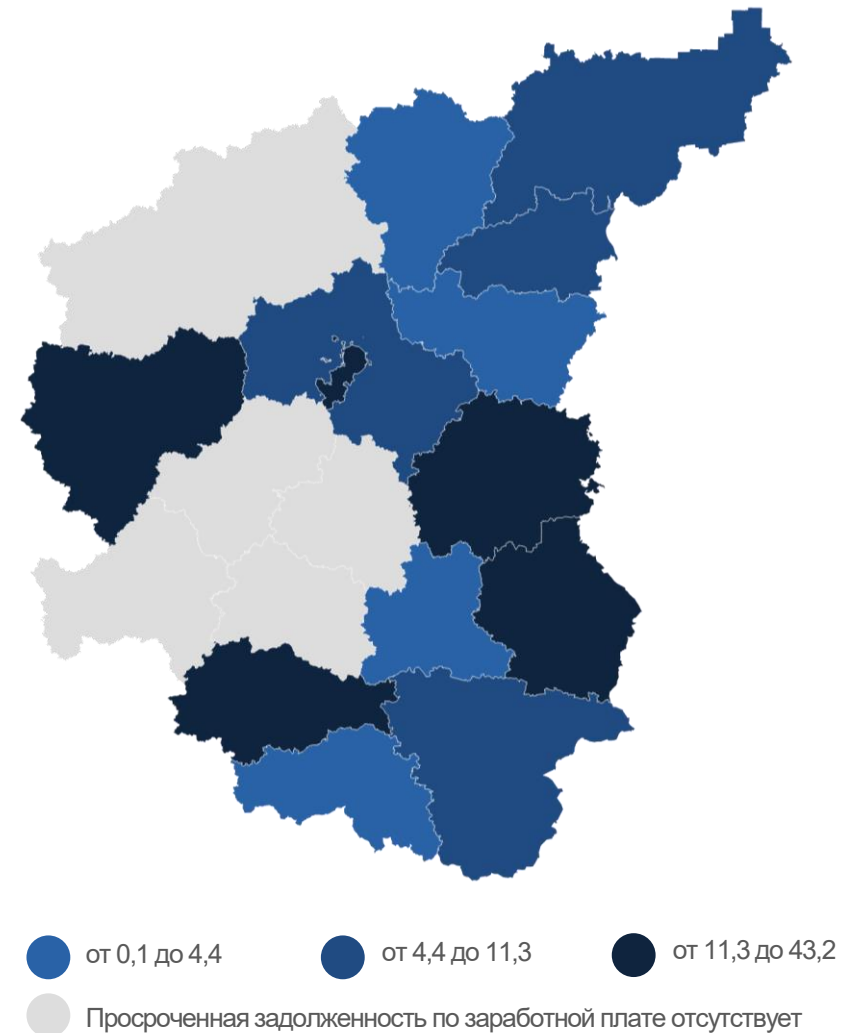


ЗАДОЛЖЕННОСТЬ ПО ЗАРАБОТНОЙ ПЛАТЕ

по субъектам ЦФО на 1 мая 2023 г., млн рублей

Субъекты ЦФО

с наибольшими и наименьшими значениями



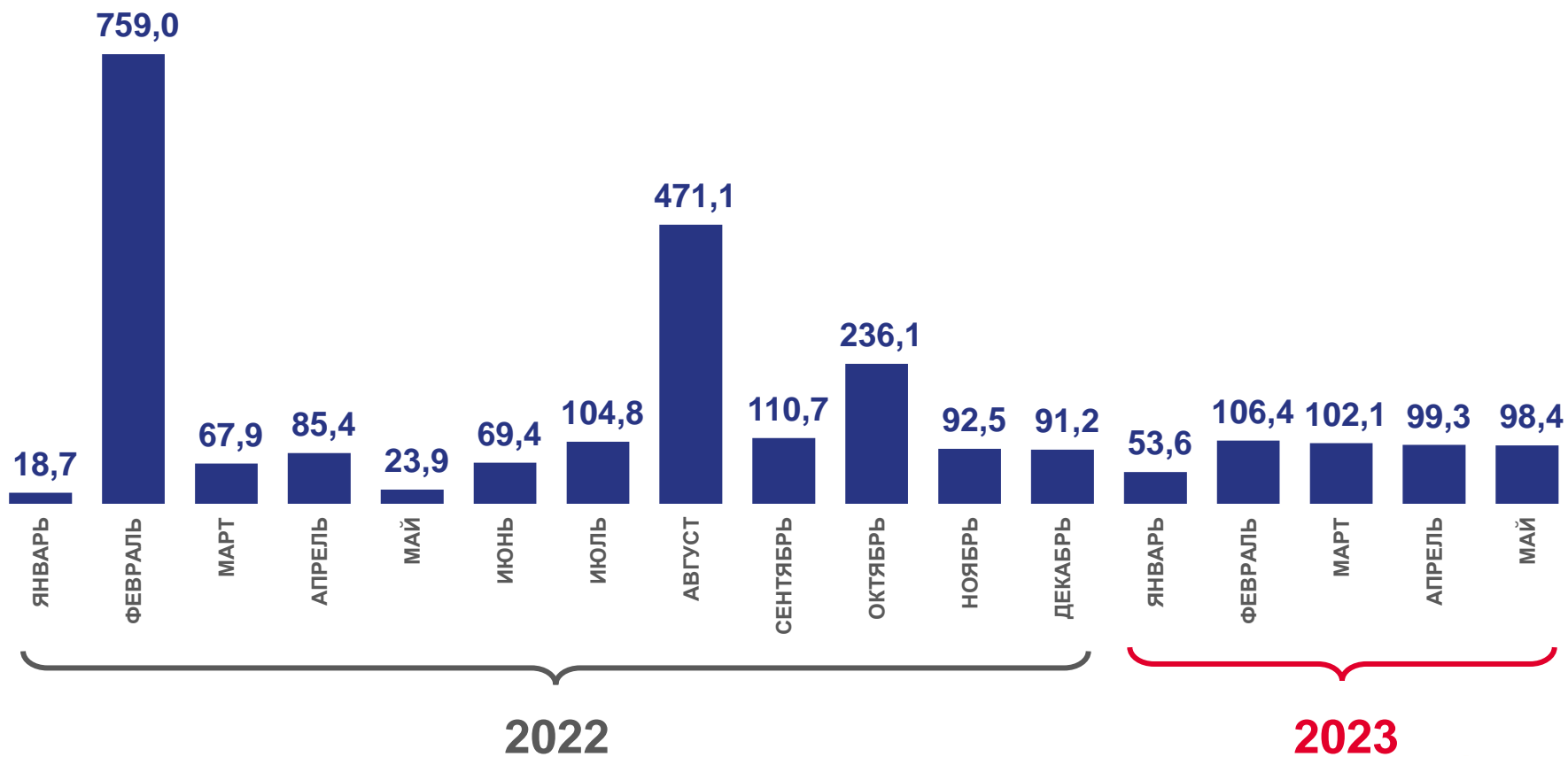


ДИНАМИКА ПРОСРОЧЕННОЙ ЗАДОЛЖЕННОСТИ ПО ЗАРАБОТНОЙ ПЛАТЕ

в % к предыдущему месяцу

на 1 мая 2023 года

98,4



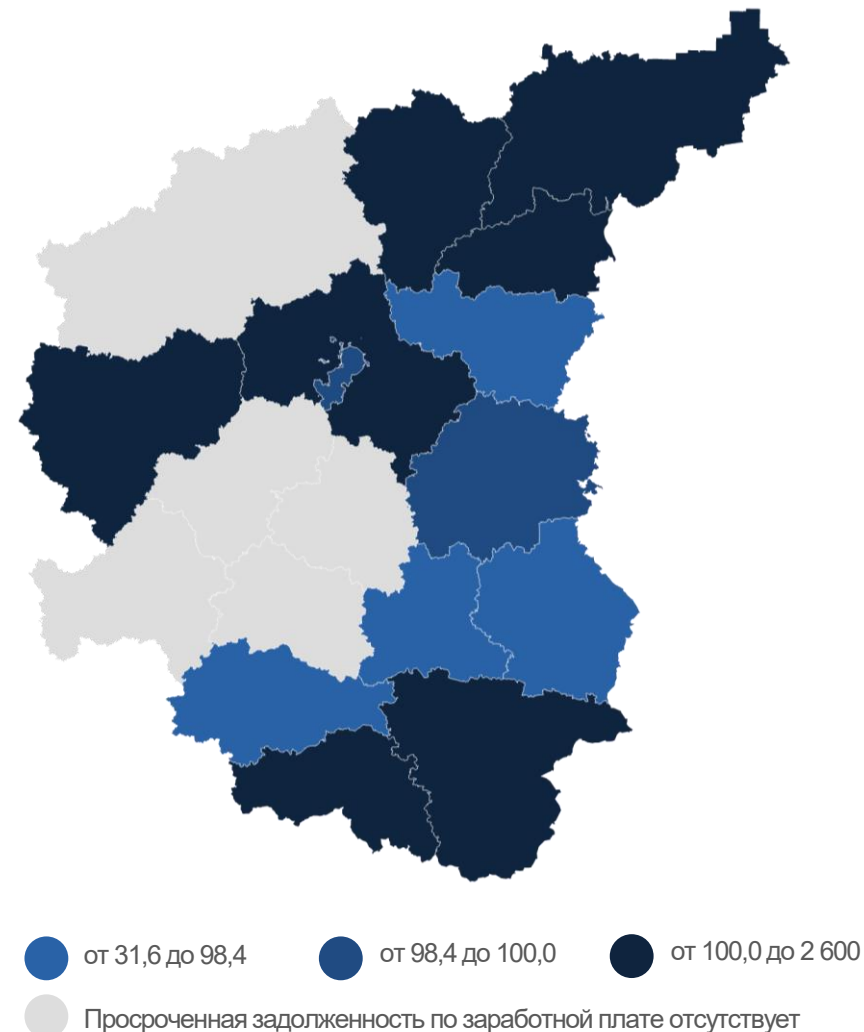


ЗАДОЛЖЕННОСТЬ ПО ЗАРАБОТНОЙ ПЛАТЕ

по субъектам ЦФО на 1 мая 2023 г. в % к 1 апреля 2023 г.

Субъекты ЦФО

с наибольшими и наименьшими значениями





ЧИСЛЕННОСТЬ РАБОТНИКОВ, ПЕРЕД КОТОРЫМИ ОРГАНИЗАЦИИ ИМЕЛИ ПРОСРОЧЕННУЮ ЗАДОЛЖЕННОСТЬ ПО ЗАРАБОТНОЙ ПЛАТЕ

на 1 число месяца; человек

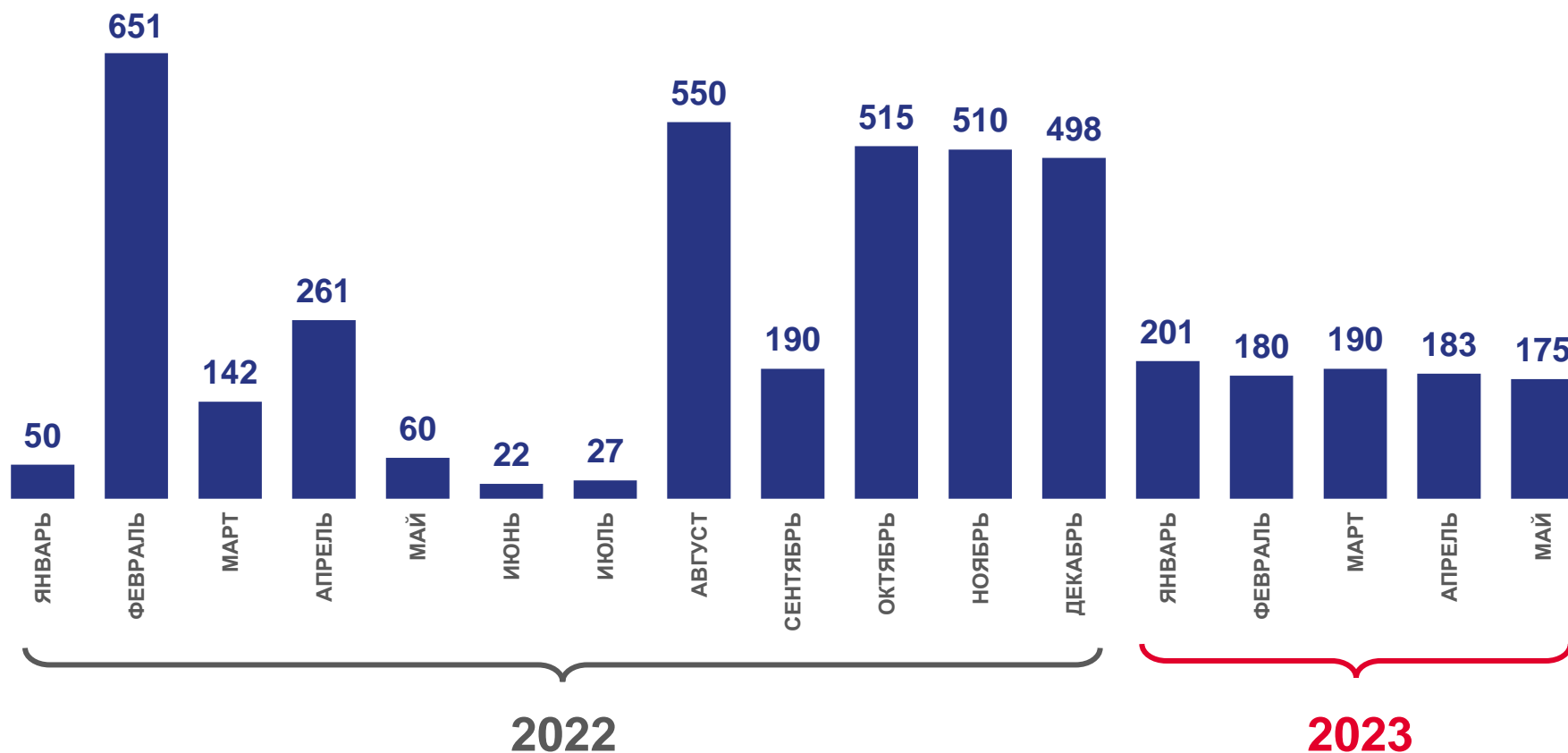
на 1 мая 2023 года

Численность работников, перед которыми
организации имели просроченную
задолженность

175

изменение
по сравнению
с 1 апреля 2023 года

+4,4%





ЧИСЛЕННОСТЬ РАБОТНИКОВ,

перед которыми организации имеют просроченную задолженность по заработной плате по обследуемым видам экономической деятельности на 1 мая 2023 года



Численность
работников

175
человек



Обрабатывающие
производства

человек

152

86,8%



Строительство

8

4,6%



Транспортировка
и хранение

15

8,6%

Удельный вес в общей численности работников обследуемых организаций, перед которыми имела просроченная задолженность по заработной плате





ЧИСЛЕННОСТЬ РАБОТНИКОВ ОРГАНИЗАЦИЙ,

в которых просроченная задолженность по заработной плате отдельных видов деятельности составляет два и более месячных фонда оплаты труда, на 1 мая 2023 года



Москва

в том числе по видам экономической деятельности:



Обработывающие
производства




Строительство



Численность работников организаций,
в которых просроченная задолженность
по заработной плате составляет
2 и более месячных фонда,
человек

Объем просроченной задолженности
по заработной плате 2 и более месяца,
тыс. рублей



160

31 234

152

29 087

8

2 147